



ESTADO Y CONDICIÓN DE CULTIVOS

**27 DE MAYO DE 2021**



## DEPARTAMENTO & REGIONES

### JEFE DE ESTIMACIONES AGRÍCOLAS

Ing. Esteban J. Copati  
*ecopati@bc.org.ar*

### ANALISTA DE CULTIVO

Ing. Martín López  
*martinlopez@bc.org.ar*

### ANALISTA DE CULTIVO

Ing. Daniela A. Venturino  
*dventurino@bc.org.ar*

### ANALISTA DE CULTIVO

Ing. Andrés Paterniti  
*apaterniti@bc.org.ar*

### RELEVAMIENTO TELEFÓNICO DE DATOS Y ANÁLISIS DE ESTADO Y CONDICIÓN DE CULTIVOS

Ing. Juan Francisco de Aramburu  
*jdearamburu@bc.org.ar*  
Trigo y Girasol

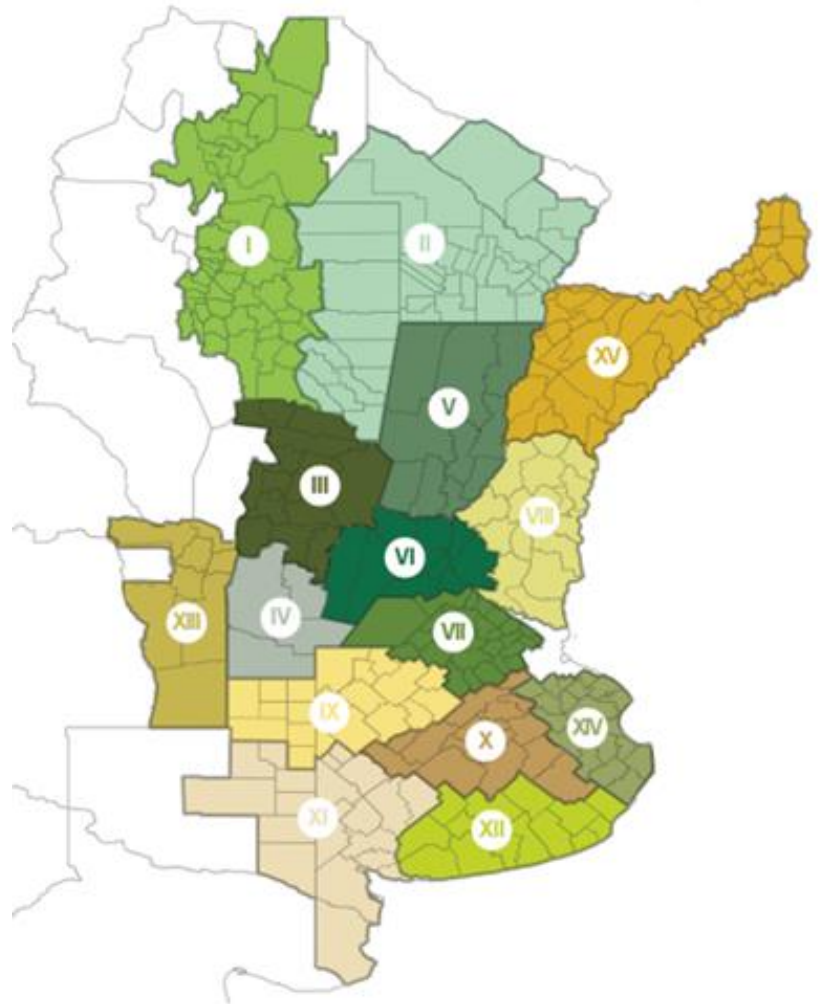
Ing. Sofía Console Insúa  
*sconsoleinsua@bc.org.ar*  
Soja

Justo Fernández Vidal  
*jfernandez@bc.org.ar*  
Maíz

### CONTACTO

Av. Corrientes 123  
C1043AAB - CABA  
Tel.: +54 11 4515 8200 | 8300  
*estimacionesagricolas@bc.org.ar*  
Twitter: @estimacionesbc

ISSN 2408-4344t



I - NOA (Noroeste Argentino)  
II - NEA (Noreste Argentino)  
III - Centro-Norte de Córdoba  
IV - Sur de Córdoba  
V - Centro-Norte de Santa Fe  
VI - Núcleo Norte  
VII - Núcleo Sur  
VIII - Centro-Este de Entre Ríos

IX - Norte de La Pampa - Oeste de Buenos Aires  
X - Centro de Buenos Aires  
XI - Sudoeste de Buenos Aires - Sur de La Pampa  
XII - Sudeste de Buenos Aires  
XIII - San Luis  
XIV - Cuenca del Salado  
XV - Corrientes - Misiones

*Agradecemos el aporte de nuestra Red de Colaboradores en todo el país.*

## **COMIENZA UNA NUEVA CAMPAÑA DE TRIGO, MIENTRAS LA RECOLECCIÓN DE SOJA SE ACERCA AL FINAL**

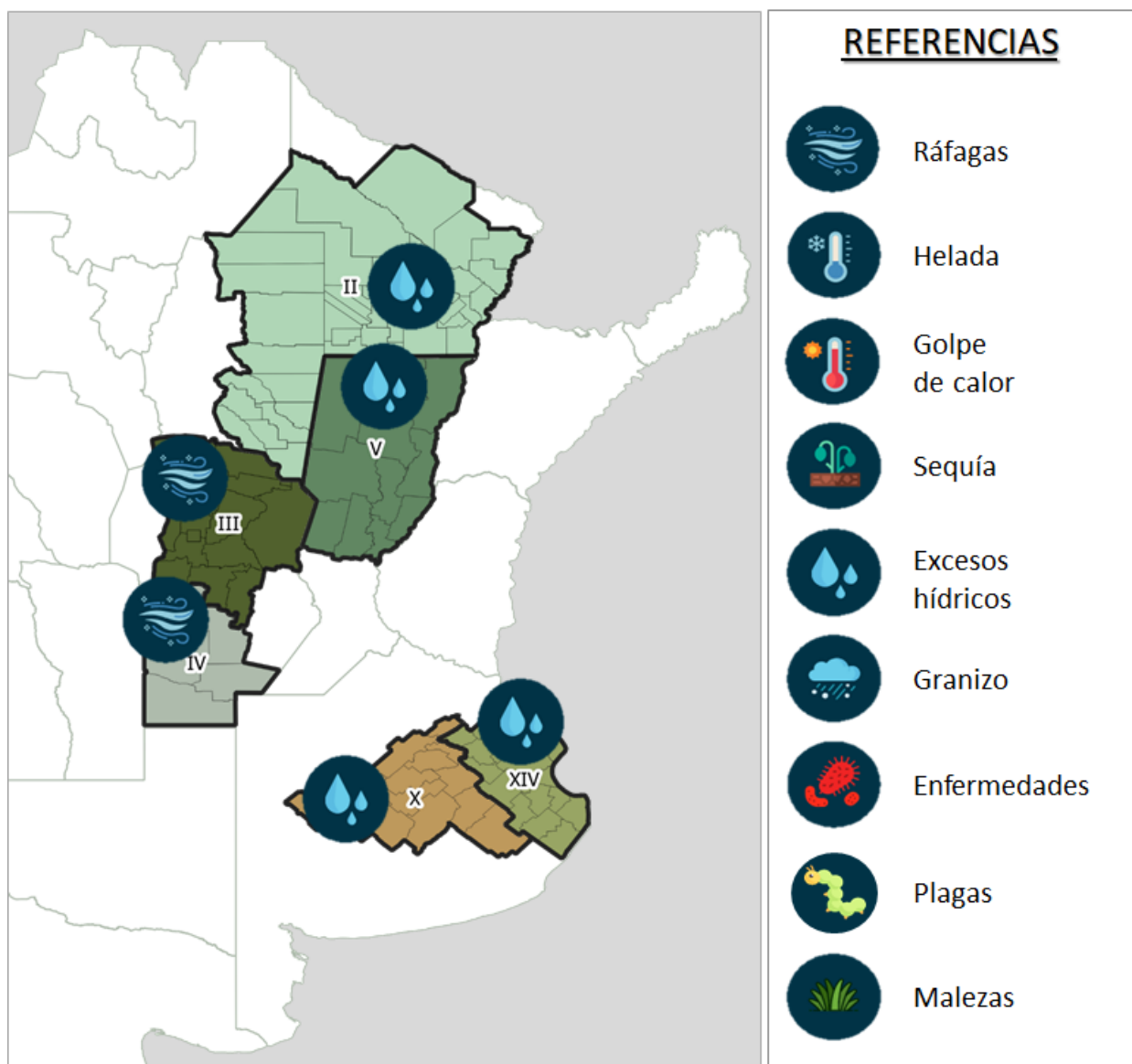
Al presente informe se estima que la siembra de trigo cubrió el 10,1 % del área nacional proyectada en 6,5 MHa para este nuevo ciclo, siendo el NOA la región que mayores progresos de siembra ha alcanzado con un 39,2% de su superficie proyectada ya incorporada. En comparación con la campaña previa, la siembra registra una demora de 3,3 puntos porcentuales. Sin embargo, se encuentra alineada al promedio de las últimas cinco campañas, con un adelanto de solo 0,5 puntos porcentuales. Del total del área actualmente implantada, un 55,9% muestra una condición hídrica Adecuada/Óptima. Las últimas lluvias registradas en el centro-este y sur del área agrícola apuntalan la intención de siembra, aunque también ralentizan el ritmo de avance de la siembra en algunas zonas con falta de piso.

La cosecha de soja total cubrió el 91,4 % de la superficie estimada a nivel nacional, registrando un atraso interanual de 5,8 puntos porcentuales; y la finalización de las labores de recolección de soja de primera en las zonas Centro-Norte de Córdoba, Sur de Córdoba, Núcleos Norte y Sur y Centro-Este de Entre Ríos. Mientras los cuadros de primera ocupación reportan variabilidad en los resultados a campo, planteos de segunda informan rindes más homogéneos. Se estima que un 71 % de la superficie con cultivo en pie mantiene una condición Normal/Buena/Excelente, registrando excesos hídricos en las zonas Centro de Buenos Aires y Centro-Norte de Santa Fe, que retrasan el avance de la cosecha y agravan la situación en los bajos.

En maíz, esta semana se registró un aumento de cuatro puntos porcentuales en la condición Buena/Excelente del cultivo. A la fecha, se relevó un atraso en las labores de cosecha de -16,3 puntos porcentuales respecto a similar fecha de la campaña 2019/2020 (Campaña 2019/2020: 47,2 %). En el caso de siembras tempranas, culminó la cosecha en gran parte del centro del área agrícola, mientras que en el norte del país se encuentran trillando los primeros lotes. En lo que refiere a siembras tardías, en la provincia de Córdoba se registraron eventos de ráfagas causando el volteo de plantas y espigas, que podría impactar en el rinde final del cultivo.



## EVENTOS ADVERSOS RECIENTES

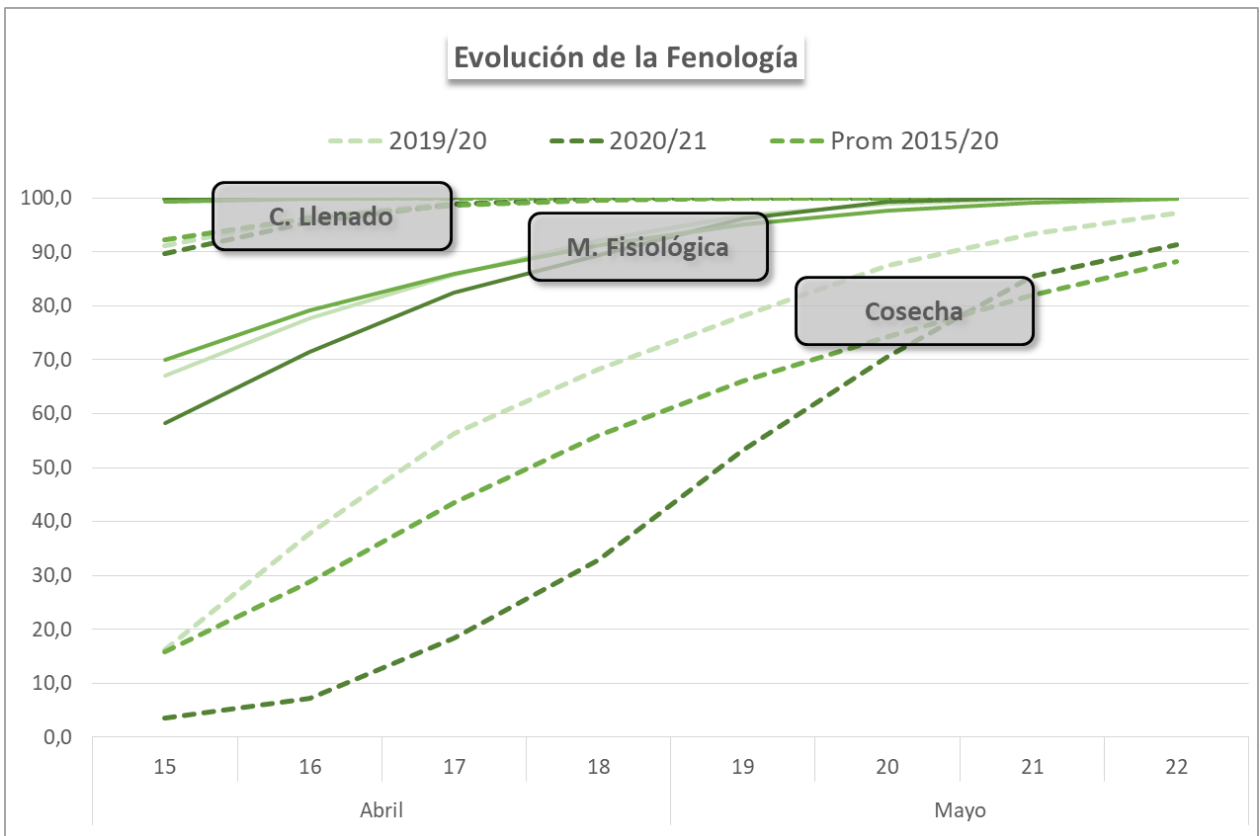
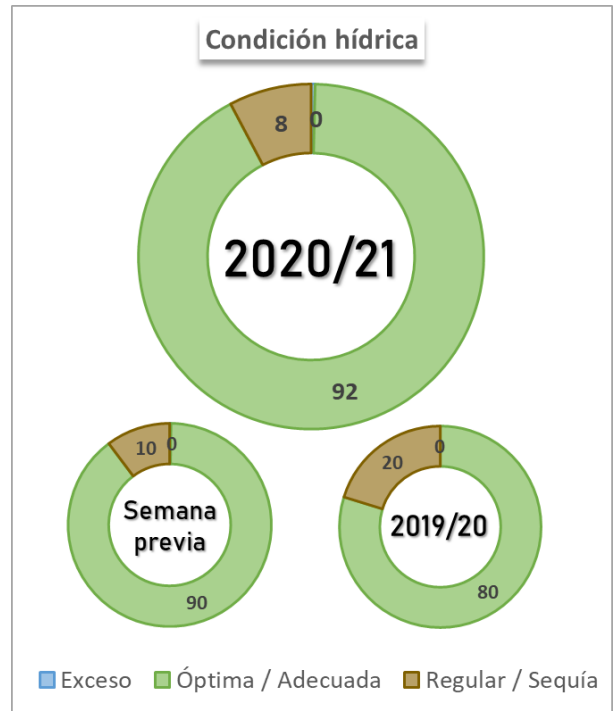
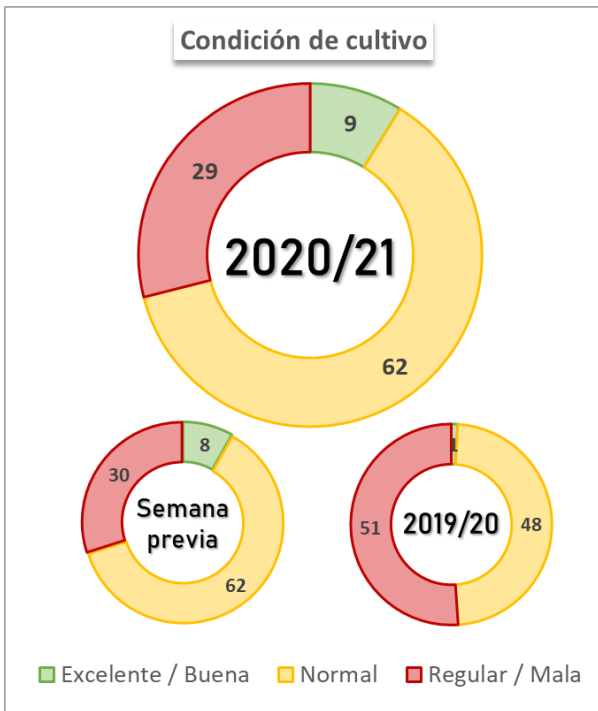


## METODOLOGÍA

Resultados del relevamiento realizado al 26 de Mayo de 2021. Las zonas-PAS incluidas en este informe aportan el 90 % del área sembrada con cada cultivo y los datos zonales de fenología se comienzan a publicar una vez finalizada la siembra. Los valores nacionales de siembra, cosecha y fenología se encuentran ponderados por el área proyectada, mientras que la condición de humedad y de cultivo por las hectáreas sembradas o remanentes.



## SOJA TOTAL 2020/21



Participación zonal en el área total nacional (%)																
Zona	VII	VI	IX	III	II	IV	I	V	VIII	X	XII	XI	XIII	XIV	XV	
Part Nac 2020/21	13,5	13,1	10,9	10,2	9,7	9,5	8,0	6,4	6,2	4,1	3,6	1,7	1,6	1,1	0,4	
Part Nac Histórica	12,8	13,9	11,0	11,3	8,2	9,2	5,3	6,7	6,4	4,2	5,9	2,3	1,3	1,1	0,4	
Condición hídrica, de cultivo y Fenología													Semana 22			
Zona	Evento adverso	Campaña	Cond. Híd. Ad/Op	Cond. Cult Nor/Exc	Siembra	Expansión foliar	Comienzo de Floración	Comienzo de Fructificación	Comienzo de Llenado	Madurez Fisiológica	Cosecha					
I - NOA		20/21	76,9	89,0	100,0	100,0	100,0	100,0	100,0	100,0	100,0	83,9				
		19/20	75,9	50,1	100,0	100,0	100,0	100,0	100,0	100,0	100,0	97,1				
		Prom 15/20	-	-	100,0	100,0	100,0	100,0	100,0	100,0	100,0	99,6	80,5			
II - NEA	Excesos hídricos	20/21	91,3	68,7	100,0	100,0	100,0	100,0	100,0	100,0	100,0	81,7				
		19/20	61,3	54,5	100,0	100,0	100,0	100,0	100,0	100,0	100,0	96,5				
		Prom 15/20	-	-	100,0	100,0	100,0	100,0	100,0	100,0	100,0	99,5	68,0			
III - CN Cba		20/21	85,0	95,0	100,0	100,0	100,0	100,0	100,0	100,0	100,0	99,6				
		19/20	-	-	100,0	100,0	100,0	100,0	100,0	100,0	100,0	100,0	100,0			
		Prom 15/20	-	-	100,0	100,0	100,0	100,0	100,0	100,0	100,0	100,0	97,1			
IV - S Cba		20/21	95,0	96,0	100,0	100,0	100,0	100,0	100,0	100,0	100,0	99,0				
		19/20	-	-	100,0	100,0	100,0	100,0	100,0	100,0	100,0	100,0	100,0			
		Prom 15/20	-	-	100,0	100,0	100,0	100,0	100,0	100,0	100,0	100,0	90,3			
V - CN S Fe	Excesos hídricos	20/21	99,2	88,6	100,0	100,0	100,0	100,0	100,0	100,0	100,0	84,6				
		19/20	84,6	68,4	100,0	100,0	100,0	100,0	100,0	100,0	100,0	97,0				
		Prom 15/20	-	-	100,0	100,0	100,0	100,0	100,0	100,0	100,0	90,2				
VI - Núcleo Norte		20/21	97,0	60,0	100,0	100,0	100,0	100,0	100,0	100,0	100,0	99,8				
		19/20	-	-	100,0	100,0	100,0	100,0	100,0	100,0	100,0	100,0	100,0			
		Prom 15/20	-	-	100,0	100,0	100,0	100,0	100,0	100,0	100,0	100,0	97,3			
VII - Núcleo Sur		20/21	98,0	40,0	100,0	100,0	100,0	100,0	100,0	100,0	100,0	98,3				
		19/20	87,0	78,0	100,0	100,0	100,0	100,0	100,0	100,0	100,0	99,3				
		Prom 15/20	-	-	100,0	100,0	100,0	100,0	100,0	100,0	100,0	95,9				
VIII - CE E. Ríos		20/21	99,0	27,0	100,0	100,0	100,0	100,0	100,0	100,0	100,0	97,0				
		19/20	80,0	44,0	100,0	100,0	100,0	100,0	100,0	100,0	100,0	99,8				
		Prom 15/20	-	-	100,0	100,0	100,0	100,0	100,0	100,0	100,0	96,6				
IX - N LP - O BA		20/21	94,2	40,6	100,0	100,0	100,0	100,0	100,0	100,0	100,0	95,5				
		19/20	100,0	83,0	100,0	100,0	100,0	100,0	100,0	100,0	100,0	99,0				
		Prom 15/20	-	-	100,0	100,0	100,0	100,0	100,0	100,0	100,0	88,4				
X - Ctro BA	Excesos hídricos	20/21	97,4	71,2	100,0	100,0	100,0	100,0	100,0	100,0	100,0	79,3				
		19/20	92,8	78,3	100,0	100,0	100,0	100,0	100,0	100,0	100,0	97,8				
		Prom 15/20	-	-	100,0	100,0	100,0	100,0	100,0	100,0	100,0	81,2				
XI - SO BA - S LP		20/21	97,1	40,2	100,0	100,0	100,0	100,0	100,0	100,0	100,0	62,7				
		19/20	82,7	64,5	100,0	100,0	100,0	100,0	100,0	100,0	100,0	86,7				
		Prom 15/20	-	-	100,0	100,0	100,0	100,0	100,0	100,0	100,0	69,2				
XII - SE BA		20/21	94,6	82,1	100,0	100,0	100,0	100,0	100,0	100,0	100,0	62,9				
		19/20	95,5	64,6	100,0	100,0	100,0	100,0	100,0	100,0	100,0	66,8				
		Prom 15/20	-	-	100,0	100,0	100,0	100,0	100,0	100,0	100,0	98,9	54,9			
XIII - San Luis		20/21	81,6	40,3	100,0	100,0	100,0	100,0	100,0	100,0	100,0	86,7				
		19/20	-	-	100,0	100,0	100,0	100,0	100,0	100,0	100,0	100,0	100,0			
		Prom 15/20	-	-	100,0	100,0	100,0	100,0	100,0	100,0	100,0	100,0	94,5			
XIV - Cuenca Sal.		20/21	94,4	77,0	100,0	100,0	100,0	100,0	100,0	100,0	100,0	62,8				
		19/20	79,0	58,0	100,0	100,0	100,0	100,0	100,0	100,0	100,0	92,8				
		Prom 15/20	-	-	100,0	100,0	100,0	100,0	100,0	100,0	100,0	75,9				
Total		20/21	91,9	71,1	100,0	100,0	100,0	100,0	100,0	100,0	100,0	91,4				
		19/20	87,6	64,2	100,0	100,0	100,0	100,0	100,0	100,0	100,0	97,2				
		Prom 15/20	-	-	100,0	100,0	100,0	100,0	100,0	100,0	100,0	99,9	88,3			

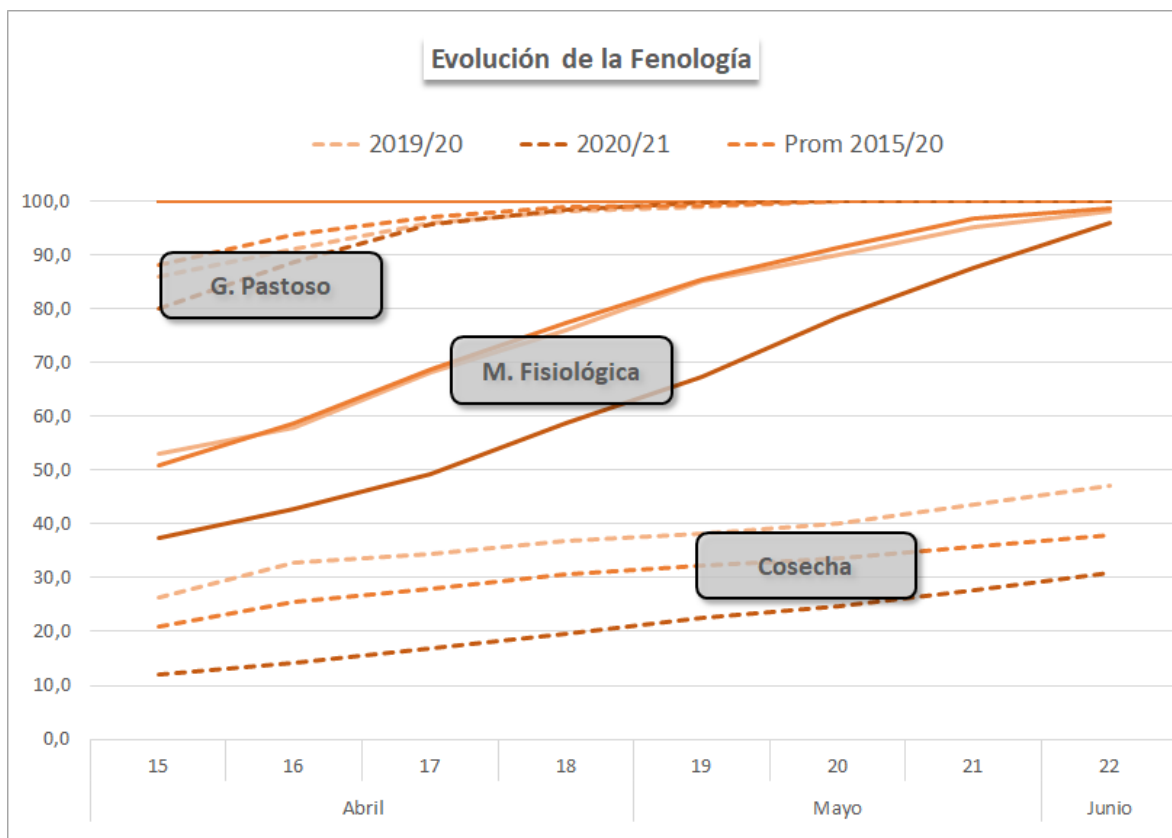
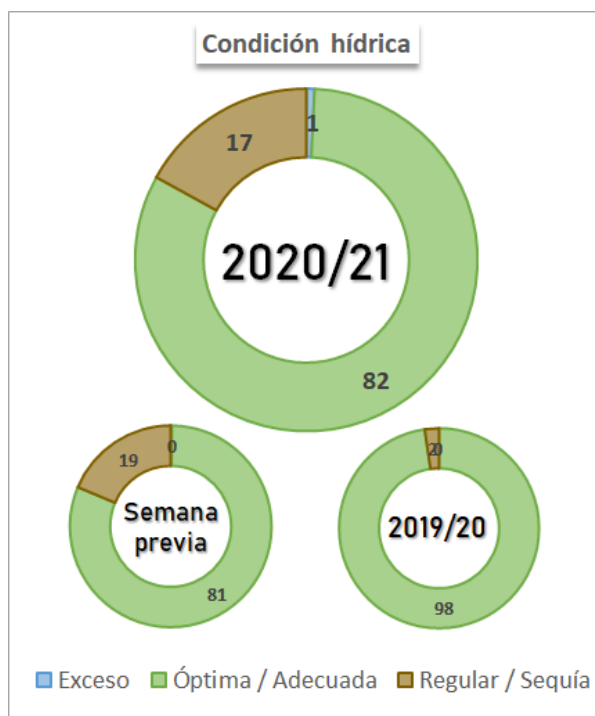
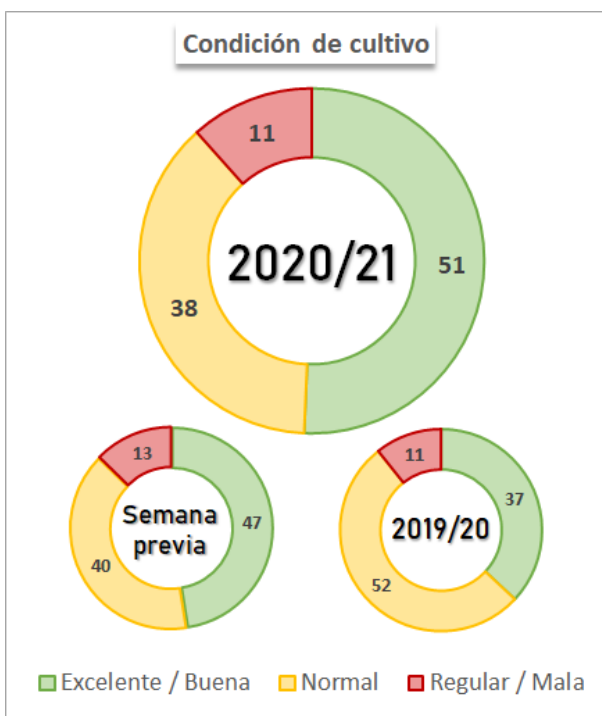




## SOJA 2° 2020/21

Participación zonal en el área total nacional (%)																	
Zona	VI	VII	IX	II	I	XII	V	X	III	IV	VIII	XI	XIV	XV	XIII		
Part Nac 2020/21	13,9	13,1	9,8	7,7	7,5	7,4	7,4	7,2	7,1	6,7	4,9	4,6	1,9	0,4	0,2		
Part Nac Histórica	13,3	9,8	10,1	7,1	5,3	10,4	7,5	6,1	10,9	7,5	3,9	6,0	1,6	0,4	0,2		
Condición hídrica, de cultivo y Fenología												Semana 22					
Zona	Evento adverso	Campaña	Cond. Híd. Ad/Op	Cond. Cult Nor/Exc	Siembra	Expansión foliar	Comienzo de Floración	Comienzo de Fructificación	Comienzo de Llenado	Madurez Fisiológica	Cosecha						
I - NOA		20/21	75,0	89,0	100,0	100,0	100,0	100,0	100,0	100,0	100,0	80,0					
		19/20	79,0	64,0	100,0	100,0	100,0	100,0	100,0	100,0	100,0	100,0	98,1				
		Prom 15/20	-	-	100,0	100,0	100,0	100,0	100,0	100,0	100,0	98,0	78,1				
II - NEA	Excesos hídricos	20/21	92,0	66,0	100,0	100,0	100,0	100,0	100,0	100,0	100,0	75,5					
		19/20	62,0	65,0	100,0	100,0	100,0	100,0	100,0	100,0	100,0	96,0					
		Prom 15/20	-	-	100,0	100,0	100,0	100,0	100,0	100,0	100,0	98,4	66,0				
III - CN Cba		20/21	85,0	95,0	100,0	100,0	100,0	100,0	100,0	100,0	100,0	98,0					
		19/20	-	-	100,0	100,0	100,0	100,0	100,0	100,0	100,0	100,0	100,0				
		Prom 15/20	-	-	100,0	100,0	100,0	100,0	100,0	100,0	100,0	100,0	95,9				
IV - S Cba		20/21	95,0	96,0	100,0	100,0	100,0	100,0	100,0	100,0	100,0	95,4					
		19/20	-	-	100,0	100,0	100,0	100,0	100,0	100,0	100,0	100,0	100,0				
		Prom 15/20	-	-	100,0	100,0	100,0	100,0	100,0	100,0	100,0	100,0	86,9				
V - CN S Fe		20/21	100,0	89,0	100,0	100,0	100,0	100,0	100,0	100,0	100,0	75,0					
		19/20	88,0	72,0	100,0	100,0	100,0	100,0	100,0	100,0	100,0	93,7					
		Prom 15/20	-	-	100,0	100,0	100,0	100,0	100,0	100,0	100,0	85,7					
VI - Núcleo Norte		20/21	97,0	60,0	100,0	100,0	100,0	100,0	100,0	100,0	100,0	99,5					
		19/20	-	-	100,0	100,0	100,0	100,0	100,0	100,0	100,0	100,0	100,0				
		Prom 15/20	-	-	100,0	100,0	100,0	100,0	100,0	100,0	100,0	100,0	95,8				
VII - Núcleo Sur		20/21	98,0	40,0	100,0	100,0	100,0	100,0	100,0	100,0	100,0	94,5					
		19/20	87,0	78,0	100,0	100,0	100,0	100,0	100,0	100,0	100,0	97,3					
		Prom 15/20	-	-	100,0	100,0	100,0	100,0	100,0	100,0	100,0	90,2					
VIII - CE E. Ríos		20/21	99,0	27,0	100,0	100,0	100,0	100,0	100,0	100,0	100,0	87,0					
		19/20	80,0	44,0	100,0	100,0	100,0	100,0	100,0	100,0	100,0	99,0					
		Prom 15/20	-	-	100,0	100,0	100,0	100,0	100,0	100,0	100,0	92,4					
IX - N LP - O BA		20/21	94,0	38,0	100,0	100,0	100,0	100,0	100,0	100,0	100,0	85,0					
		19/20	100,0	83,0	100,0	100,0	100,0	100,0	100,0	100,0	100,0	96,4					
		Prom 15/20	-	-	100,0	100,0	100,0	100,0	100,0	100,0	100,0	81,0					
X - Ctro BA	Excesos hídricos	20/21	97,0	71,0	100,0	100,0	100,0	100,0	100,0	100,0	100,0	70,0					
		19/20	93,0	79,0	100,0	100,0	100,0	100,0	100,0	100,0	100,0	96,3					
		Prom 15/20	-	-	100,0	100,0	100,0	100,0	100,0	100,0	100,0	70,9					
XI - SO BA - S LP		20/21	97,0	40,0	100,0	100,0	100,0	100,0	100,0	100,0	100,0	57,0					
		19/20	83,0	65,0	100,0	100,0	100,0	100,0	100,0	100,0	100,0	80,3					
		Prom 15/20	-	-	100,0	100,0	100,0	100,0	100,0	100,0	98,0	60,8					
XII - SE BA		20/21	94,0	85,0	100,0	100,0	100,0	100,0	100,0	100,0	100,0	50,0					
		19/20	96,0	70,0	100,0	100,0	100,0	100,0	100,0	100,0	100,0	46,0					
		Prom 15/20	-	-	100,0	100,0	100,0	100,0	100,0	100,0	97,6	35,1					
XIII - San Luis		20/21	76,0	44,0	100,0	100,0	100,0	100,0	100,0	100,0	100,0	80,0					
		19/20	-	-	100,0	100,0	100,0	100,0	100,0	100,0	100,0	100,0	100,0				
		Prom 15/20	-	-	100,0	100,0	100,0	100,0	100,0	100,0	100,0	73,2					
XIV - Cuenca Sal.		20/21	94,0	76,0	100,0	100,0	100,0	100,0	100,0	100,0	100,0	40,0					
		19/20	79,0	58,0	100,0	100,0	100,0	100,0	100,0	100,0	100,0	85,0					
		Prom 15/20	-	-	100,0	100,0	100,0	100,0	100,0	100,0	100,0	62,4					
Total		20/21	93,6	68,8	100,0	100,0	100,0	100,0	100,0	100,0	100,0	82,1					
		19/20	90,5	69,8	100,0	100,0	100,0	100,0	100,0	100,0	100,0	93,6					
		Prom 15/20	-	-	100,0	100,0	100,0	100,0	100,0	100,0	99,3	79,2					

## MAIZ TOTAL 2020/21



Participación zonal en el área total nacional (%)																	
Zona	III	IV	II	IX	VI	VII	I	X	VIII	XIII	XII	V	XI	XIV	XV		
Part Nac 2020/21	14,3	12,3	11,3	11,0	9,5	7,3	6,4	5,3	5,3	4,7	3,8	3,8	2,7	1,9	0,5		
Part Nac Histórica	14,5	12,4	11,3	10,6	10,1	7,9	6,6	5,1	4,3	4,7	3,5	3,8	2,7	1,9	0,5		
Condición hídrica, de cultivo y Fenología												Semana 22					
Zona	Evento adverso	Campaña	Cond. Híd. Ad/Op	Cond. Cult Nor/Exc	Siembra	Expansión foliar	Panojamiento	Floración Femenina	Grano Pastoso	Madurez Fisiológica	Cosecha						
I - NOA		20/21	78,0	100,0	100,0	100,0	100,0	100,0	100,0	100,0	94,0	5,0					
		19/20	99,0	86,0	100,0	100,0	100,0	100,0	100,0	100,0	100,0	94,0	6,0				
		Prom 15/20	-	-	100,0	100,0	100,0	100,0	100,0	100,0	100,0	97,4	1,2				
II - NEA		20/21	81,0	85,0	100,0	100,0	100,0	100,0	100,0	100,0	85,0	3,0					
		19/20	100,0	88,0	100,0	100,0	100,0	100,0	100,0	100,0	88,0	8,0					
		Prom 15/20	-	-	100,0	100,0	100,0	100,0	100,0	100,0	100,0	95,8	2,2				
III - CN Cba	Ráfagas	20/21	84,0	91,0	100,0	100,0	100,0	100,0	100,0	100,0	97,3	16,1					
		19/20	97,0	95,0	100,0	100,0	100,0	100,0	100,0	100,0	100,0	31,1					
		Prom 15/20	-	-	100,0	100,0	100,0	100,0	100,0	100,0	100,0	99,6	22,0				
IV - S Cba	Ráfagas	20/21	94,0	94,0	100,0	100,0	100,0	100,0	100,0	100,0	100,0	14,4					
		19/20	99,0	97,0	100,0	100,0	100,0	100,0	100,0	100,0	100,0	35,2					
		Prom 15/20	-	-	100,0	100,0	100,0	100,0	100,0	100,0	100,0	28,3					
VI - Núcleo Norte		20/21	96,0	100,0	100,0	100,0	100,0	100,0	100,0	100,0	100,0	84,6					
		19/20	97,0	86,0	100,0	100,0	100,0	100,0	100,0	100,0	100,0	94,3					
		Prom 15/20	-	-	100,0	100,0	100,0	100,0	100,0	100,0	100,0	99,4	86,8				
VII - Núcleo Sur		20/21	90,0	73,0	100,0	100,0	100,0	100,0	100,0	100,0	100,0	85,6					
		19/20	98,0	90,0	100,0	100,0	100,0	100,0	100,0	100,0	100,0	93,4					
		Prom 15/20	-	-	100,0	100,0	100,0	100,0	100,0	100,0	100,0	99,8	84,3				
VIII - CE E. Ríos		20/21	33,0	34,0	100,0	100,0	100,0	100,0	100,0	100,0	96,3	40,5					
		19/20	94,0	68,0	100,0	100,0	100,0	100,0	100,0	100,0	100,0	66,2					
		Prom 15/20	-	-	100,0	100,0	100,0	100,0	100,0	100,0	100,0	99,8	66,8				
IX - N LP - S BA		20/21	83,6	88,4	100,0	100,0	100,0	100,0	100,0	100,0	98,2	36,4					
		19/20	100,0	93,4	100,0	100,0	100,0	100,0	100,0	100,0	100,0	64,9					
		Prom 15/20	-	-	100,0	100,0	100,0	100,0	100,0	100,0	100,0	99,6	48,0				
X - Ctro BA	Excesos hídricos	20/21	87,7	97,7	100,0	100,0	100,0	100,0	100,0	100,0	91,0	27,5					
		19/20	100,0	93,3	100,0	100,0	100,0	100,0	100,0	100,0	99,0	50,6					
		Prom 15/20	-	-	100,0	100,0	100,0	100,0	100,0	100,0	100,0	99,4	39,3				
XII - SE BA		20/21	73,3	76,0	100,0	100,0	100,0	100,0	100,0	100,0	95,5	22,2					
		19/20	100,0	93,2	100,0	100,0	100,0	100,0	100,0	100,0	97,0	26,5					
		Prom 15/20	-	-	100,0	100,0	100,0	100,0	100,0	100,0	100,0	96,6	35,0				
XIII - San Luis		20/21	76,0	100,0	100,0	100,0	100,0	100,0	100,0	100,0	98,2	14,3					
		19/20	85,0	69,0	100,0	100,0	100,0	100,0	100,0	100,0	94,0	28,5					
		Prom 15/20	-	-	100,0	100,0	100,0	100,0	100,0	100,0	100,0	95,8	20,2				
Total		20/21	82,2	88,4	100,0	100,0	100,0	100,0	100,0	100,0	96,0	30,9					
		19/20	97,7	89,3	100,0	100,0	100,0	100,0	100,0	100,0	98,0	47,2					
		Prom 15/20	-	-	100,0	100,0	100,0	100,0	100,0	100,0	100,0	98,6	37,8				

## MAIZ 1° TEMPRANO 2020/21

Participación zonal en el área total nacional (%)															
Zona	II	VI	I	VII	IX	X	VIII	XII	III	IV	V	XI	XIV	XIII	XV
Part Nac 2020/21	22,5	16,2	12,8	12,5	8,7	4,2	4,0	3,8	2,9	2,9	2,9	2,7	1,7	1,1	1,0
Part Nac Histórica	19,8	15,2	11,5	11,7	9,6	4,4	4,8	4,0	4,3	5,1	2,3	3,0	1,7	1,7	0,9
Condición hídrica, de cultivo y Fenología												Semana 22			
Zona	Evento adverso	Campaña	Cond. Híd. Ad/Op	Cond. Cult Nor/Exc	Siembra	Expansión foliar	Panojamiento	Floración Femenina	Grano Pastoso	Madurez Fisiológica	Cosecha				
I - NOA		20/21	78,0	100,0	100,0	100,0	100,0	100,0	100,0	94,0	5,0				
		19/20	99,0	86,0	100,0	100,0	100,0	100,0	100,0	94,0	6,0				
		Prom 15/20	-	-	100,0	100,0	100,0	100,0	100,0	97,4	1,2				
II - NEA		20/21	81,0	85,0	100,0	100,0	100,0	100,0	100,0	85,0	3,0				
		19/20	100,0	88,0	100,0	100,0	100,0	100,0	100,0	88,0	8,0				
		Prom 15/20	-	-	100,0	100,0	100,0	100,0	100,0	95,8	2,2				
III - CN Cba		20/21	-	-	100,0	100,0	100,0	100,0	100,0	100,0	100,0				
		19/20	-	-	100,0	100,0	100,0	100,0	100,0	100,0	100,0				
		Prom 15/20	-	-	100,0	100,0	100,0	100,0	100,0	100,0	100,0				
IV - S Cba		20/21	-	-	100,0	100,0	100,0	100,0	100,0	100,0	100,0				
		19/20	-	-	100,0	100,0	100,0	100,0	100,0	100,0	100,0				
		Prom 15/20	-	-	100,0	100,0	100,0	100,0	100,0	99,8	100,0				
VI - Núcleo Norte		20/21	-	-	100,0	100,0	100,0	100,0	100,0	100,0	100,0				
		19/20	-	-	100,0	100,0	100,0	100,0	100,0	100,0	100,0				
		Prom 15/20	-	-	100,0	100,0	100,0	100,0	100,0	100,0	100,0				
VII - Núcleo Sur		20/21	-	-	100,0	100,0	100,0	100,0	100,0	100,0	100,0				
		19/20	-	-	100,0	100,0	100,0	100,0	100,0	100,0	100,0				
		Prom 15/20	-	-	100,0	100,0	100,0	100,0	100,0	100,0	100,0				
VIII - CE E. Ríos		20/21	-	-	100,0	100,0	100,0	100,0	100,0	100,0	100,0				
		19/20	-	-	100,0	100,0	100,0	100,0	100,0	100,0	100,0				
		Prom 15/20	-	-	100,0	100,0	100,0	100,0	100,0	99,6	100,0				
IX - N LP - O BA		20/21	66,0	44,0	100,0	100,0	100,0	100,0	100,0	100,0	100,0	88,0			
		19/20	100,0	100,0	100,0	100,0	100,0	100,0	100,0	100,0	100,0	97,0			
		Prom 15/20	-	-	100,0	100,0	100,0	100,0	100,0	100,0	100,0	88,6			
X - Ctro BA		20/21	76,0	86,0	100,0	100,0	100,0	100,0	100,0	100,0	100,0	70,0			
		19/20	100,0	100,0	100,0	100,0	100,0	100,0	100,0	100,0	100,0	80,0			
		Prom 15/20	-	-	100,0	100,0	100,0	100,0	100,0	100,0	100,0	80,6			
XII - SE BA		20/21	74,0	76,0	100,0	100,0	100,0	100,0	100,0	100,0	100,0	45,0			
		19/20	100,0	98,0	100,0	100,0	100,0	100,0	100,0	100,0	100,0	41,0			
		Prom 15/20	-	-	100,0	100,0	100,0	100,0	100,0	100,0	100,0	52,2			
Total		20/21	79,2	87,8	100,0	100,0	100,0	100,0	100,0	100,0	95,9	58,6			
		19/20	99,7	89,1	100,0	100,0	100,0	100,0	100,0	100,0	98,0	70,9			
		Prom 15/20	-	-	100,0	100,0	100,0	100,0	100,0	100,0	99,0	68,2			

## MAÍZ 1° TARDÍO o 2° 2020/21

Participación zonal en el área total nacional (%)																
Zona	III	IV	IX	XIII	VIII	X	V	XII	VI	XI	VII	XIV	II	I	XV	
Part Nac 2020/21	25,8	21,7	13,2	8,2	6,6	6,4	4,7	3,8	2,9	2,7	2,0	2,1	0,0	0,0	0,0	
Part Nac Histórica	28,0	22,1	12,0	8,8	3,7	6,1	5,9	2,7	3,2	2,4	3,0	2,1	0,0	0,0	0,0	
Condición hídrica, de cultivo y Fenología												Semana 22				
Zona	Evento adverso	Campaña	Cond. Híd. Ad/Op	Cond. Cult Nor/Exc	Siembra	Expansión foliar	Panojamiento	Floración Femenina	Grano Pastoso	Madurez Fisiológica	Cosecha					
III - CN Cba	Ráfagas	20/21	84,0	91,0	100,0	100,0	100,0	100,0	100,0	97,0	7,0					
		19/20	97,0	95,0	100,0	100,0	100,0	100,0	100,0	100,0	100,0	10,0				
		Prom 15/20	-	-	100,0	100,0	100,0	100,0	100,0	100,0	99,6	6,6				
IV - S Cba	Ráfagas	20/21	94,0	94,0	100,0	100,0	100,0	100,0	100,0	100,0	3,0					
		19/20	99,0	97,0	100,0	100,0	100,0	100,0	100,0	100,0	100,0	13,0				
		Prom 15/20	-	-	100,0	100,0	100,0	100,0	100,0	100,0	100,0	6,9				
V - CN S Fe		20/21	94,0	89,0	100,0	100,0	100,0	100,0	100,0	82,0	4,0					
		19/20	95,0	84,0	100,0	100,0	100,0	100,0	100,0	100,0	88,0	15,0				
		Prom 15/20	-	-	100,0	100,0	100,0	100,0	100,0	100,0	91,0	8,0				
VIII - CE E. Ríos		20/21	33,0	34,0	100,0	100,0	100,0	100,0	100,0	94,0	5,0					
		19/20	94,0	68,0	100,0	100,0	100,0	100,0	100,0	100,0	100,0	6,5				
		Prom 15/20	-	-	100,0	100,0	100,0	100,0	100,0	100,0	99,6	6,3				
IX - N LP - S BA		20/21	85,0	92,0	100,0	100,0	100,0	100,0	100,0	97,0	3,0					
		19/20	100,0	93,0	100,0	100,0	100,0	100,0	100,0	100,0	100,0	7,0				
		Prom 15/20	-	-	100,0	100,0	100,0	100,0	100,0	100,0	99,4	6,4				
X - Ctro BA	Excesos hídricos	20/21	90,0	100,0	100,0	100,0	100,0	100,0	100,0	85,0	-					
		19/20	100,0	91,0	100,0	100,0	100,0	100,0	100,0	100,0	98,0	-				
		Prom 15/20	-	-	100,0	100,0	100,0	100,0	100,0	100,0	98,8	1,4				
XII - SE BA		20/21	73,0	76,0	100,0	100,0	100,0	100,0	100,0	91,0	-					
		19/20	100,0	88,0	100,0	100,0	100,0	100,0	100,0	100,0	91,0	-				
		Prom 15/20	-	-	100,0	100,0	100,0	100,0	100,0	100,0	90,8	-				
XIII - San Luis		20/21	76,0	100,0	100,0	100,0	100,0	100,0	100,0	98,0	3,0					
		19/20	85,0	69,0	100,0	100,0	100,0	100,0	100,0	100,0	92,0	4,0				
		Prom 15/20	-	-	100,0	100,0	100,0	100,0	100,0	100,0	94,6	1,8				
Total		20/21	83,5	88,6	100,0	100,0	100,0	100,0	100,0	96,1	3,6					
		19/20	96,7	89,4	100,0	100,0	100,0	100,0	100,0	100,0	98,0	8,6				
		Prom 15/20	-	-	100,0	100,0	100,0	100,0	100,0	100,0	98,2	5,9				

